

UDRYKNINGSSTATISTIK MSBR HELE 2016

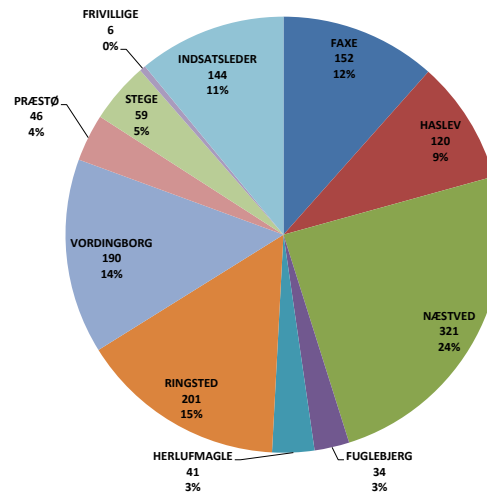
STATIONER	OPGAVER									
	BRAND	REDNING	MILJØ	BRANDALARM (BLIND)	BRANDALARM (REEL)	BRANDALARM (FALSK)	ØVRIGE	EFTERSYN	ASSISTANCE	SAMLET ANTAL OPGAVER
FAXE	54	15	12	67	1		2		1	152
HASLEV	41	9	14	51			3		2	120
NÆSTVED	122	22	30	138	4	1	3		1	321
FUGLEBJERG	18	5	2	8					1	34
HERLUFMAGLE	16	6	3	15			1			41
RINGSTED	80	20	11	87					3	201
VORDINGBORG	74	17	17	76	2	1	3			190
PRÆSTØ	22	2	7	13	1	1				46
STEGE	26	7	2	24						59
FRIVILLIGE			2				4			6
INDSATSLEDER								144		144
SAMLET	453	103	100	479	8	3	16	144	8	1314

MAKS. AFGANGSTID OVERSKREDET	ANKOMSTTID (SERVICEMÅL) OVERSKREDET	MANGLER HL PÅ 1. KTJ	MANGLER BM PÅ 1. KTJ	MANGLER HL I 1. UDRYKNINGEN	MANGLER BM I 1. UDRYKNINGEN	ANTAL OPGAVER MED EN ELLER FLERE AFVIGELSER
8	9				4	19
5,3%	5,9%				2,6%	12,5%
7	10				3	17
5,8%	8,3%				2,5%	14,2%
20	30		1		5	50
6,2%	9,3%		0,3%		1,6%	15,6%
6	2		2		2	10
17,6%	5,9%		5,9%		5,9%	29,4%
7			2			7
17,1%			4,9%			17,1%
29	14	1			1	40
14,4%	7,0%	0,5%			0,5%	19,9%
43	15		3	1	18	58
22,6%	7,9%		1,6%	0,5%	9,5%	30,5%
5	5		2		2	11
10,9%	10,9%		4,3%		4,3%	23,9%
3	2				3	6
5,1%	3,4%				5,1%	10,2%
128	87	1	10	1	38	218
9,7%	6,6%	0,1%	0,8%	0,1%	2,9%	16,6%

SAMLET ANTAL OPGAVER MSBR

STATION	ANTAL OPGAVER
FAXE	152
HASLEV	120
NÆSTVED	321
FUGLEBJERG	34
HERLUFMAGLE	41
RINGSTED	201
VORDINGBORG	190
PRÆSTØ	46
STEGE	59
FRIVILLIGE	6
INDSATSLEDER	144

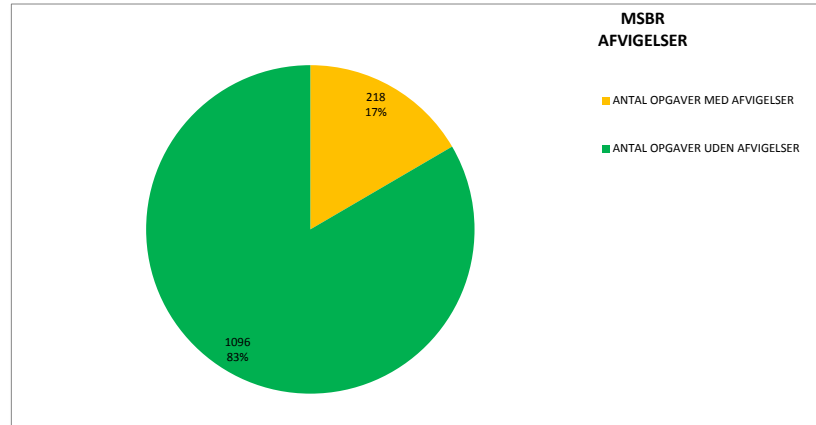
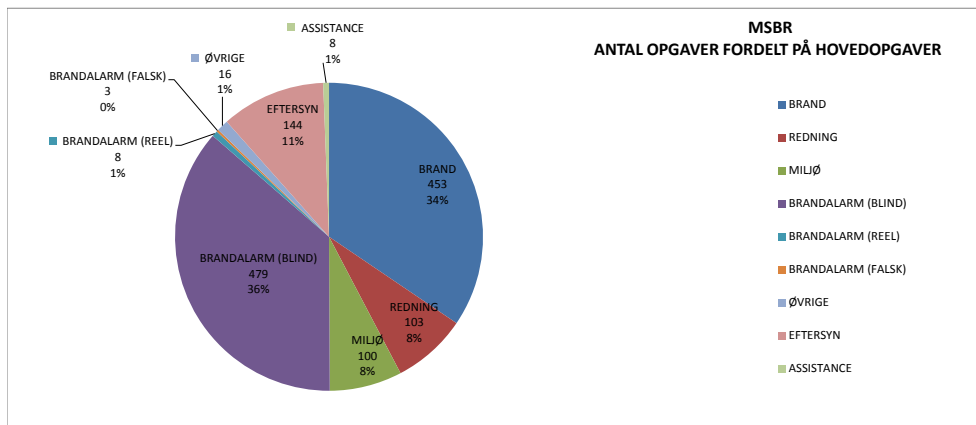
ANTAL OPGAVER FORDELT PÅ STATIONER



SAMLET ANTAL OPGAVER I MSBR

OPGAVER										
	BRAND	REDNING	MILJØ	BRANDALARM (BLIND)	BRANDALARM (REEL)	BRANDALARM (FALSK)	ØVRIGE	EFTERSYN	ASSISTANCE	SAMLET ANTAL OPGAVER
MSBR	453	103	100	479	8	3	16	144	8	1314

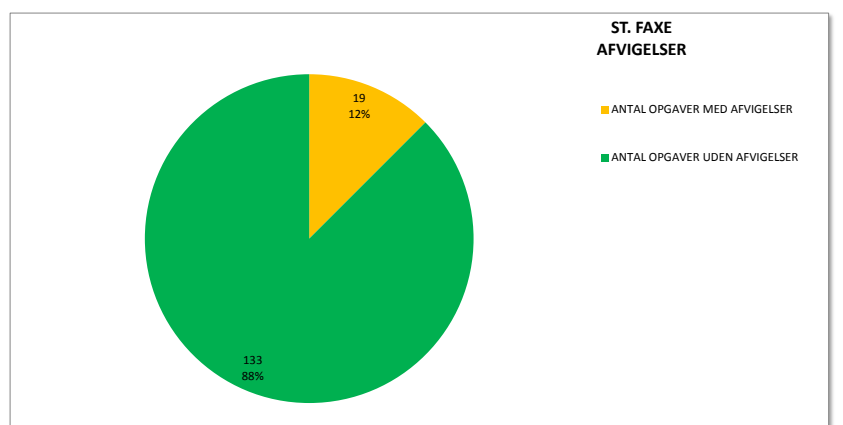
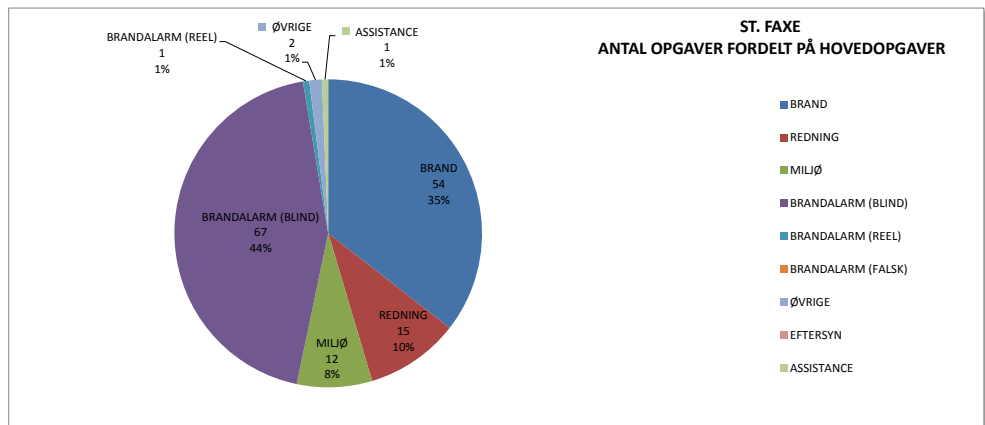
AFVIGELSER							
MAKS. AFGANGSTID OVERSKREDET	ANKOMSTSTID (SERVICEMÅL) OVERSKREDET	MANGLER HL PÅ 1. KTJ	MANGLER BM PÅ 1. KTJ	MANGLER HL I 1. UDRYKNINGEN	MANGLER BM I 1. UDRYKNINGEN	ANTAL OPGAVER MED AFVIGELSER	ANTAL OPGAVER UDEN AFVIGELSER
128	87	1	10	1	38	218	1096



STATIONSBERETNING - ST. FAXE

OPGAVER										
STATIONER	BRAND	REDNING	MILJØ	BRANDALARM (BLIND)	BRANDALARM (REEL)	BRANDALARM (FALSK)	ØVRIGE	EFTERSYN	ASSISTANCE	SAMLET ANTAL OPGAVER
FAXE	54	15	12	67	1	0	2	0	1	152

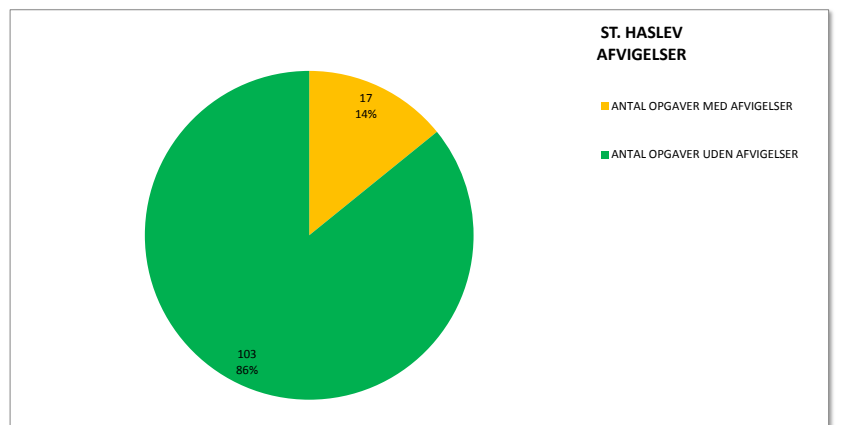
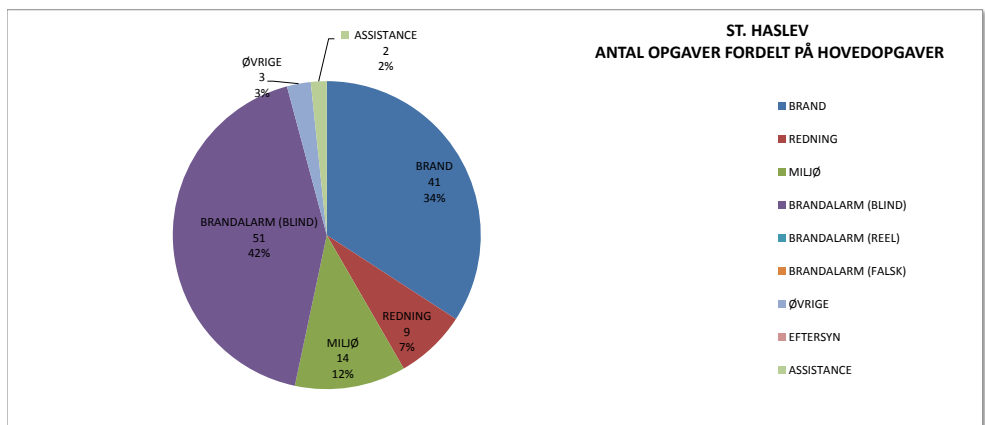
AFVIGELSER							
MAKS. AFGANGSTID OVERSKREDET	ANKOMSTSTID (SERVICEMÅL) OVERSKREDET	MANGLER HL PÅ 1. KTJ	MANGLER BM PÅ 1. KTJ	MANGLER HL I 1. UDRYKNINGEN	MANGLER BM I 1. UDRYKNINGEN	ANTAL OPGAVER MED AFVIGELSER	ANTAL OPGAVER UDEN AFVIGELSER
8	9	0	0	0	4	19	133



STATIONSBERETNING - ST. HASLEV

OPGAVER										
STATIONER	BRAND	REDNING	MILJØ	BRANDALARM (BLIND)	BRANDALARM (REEL)	BRANDALARM (FALSK)	ØVRIGE	EFTERSYN	ASSISTANCE	SAMLET ANTAL OPGAVER
HASLEV	41	9	14	51	0	0	3	0	2	120

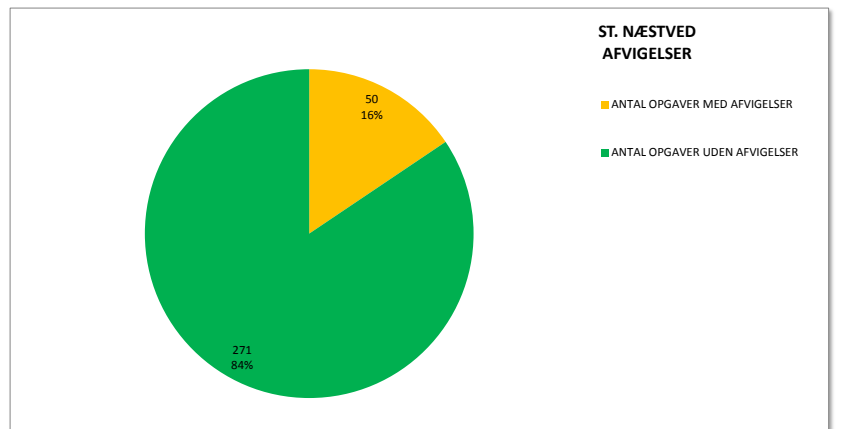
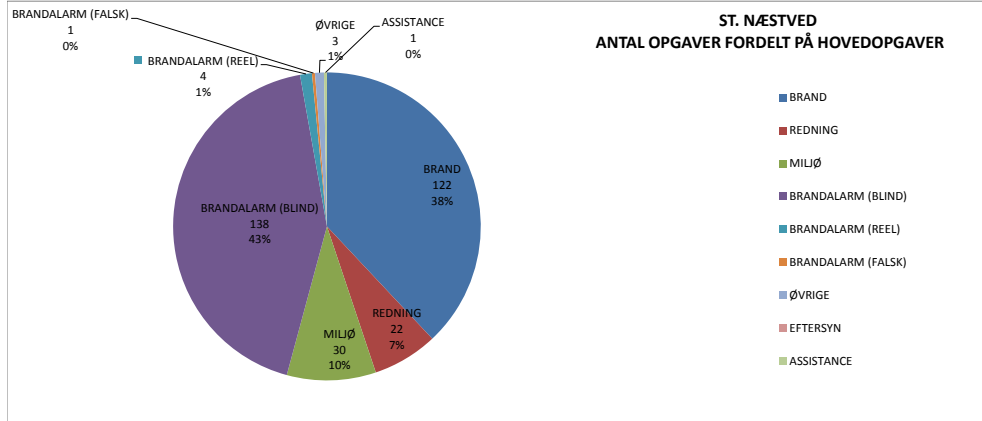
AFVIGELSER							
MAKS. AFGANGSTID OVERSKREDET	ANKOMSTSTID (SERVICEMÅL) OVERSKREDET	MANGLER HL PÅ 1. KTJ	MANGLER BM PÅ 1. KTJ	MANGLER HL I 1. UDRYKNINGEN	MANGLER BM I 1. UDRYKNINGEN	ANTAL OPGAVER MED AFVIGELSER	ANTAL OPGAVER UDEN AFVIGELSER
7	10	0	0	0	3	17	103



STATIONSBERETNING - ST. NÆSTVED

OPGAVER										
STATIONER	BRAND	REDNING	MILJØ	BRANDALARM (BLIND)	BRANDALARM (REEL)	BRANDALARM (FALSK)	ØVRIGE	EFTERSYN	ASSISTANCE	SAMLET ANTAL OPGAVER
NÆSTVED	122	22	30	138	4	1	3	0	1	321

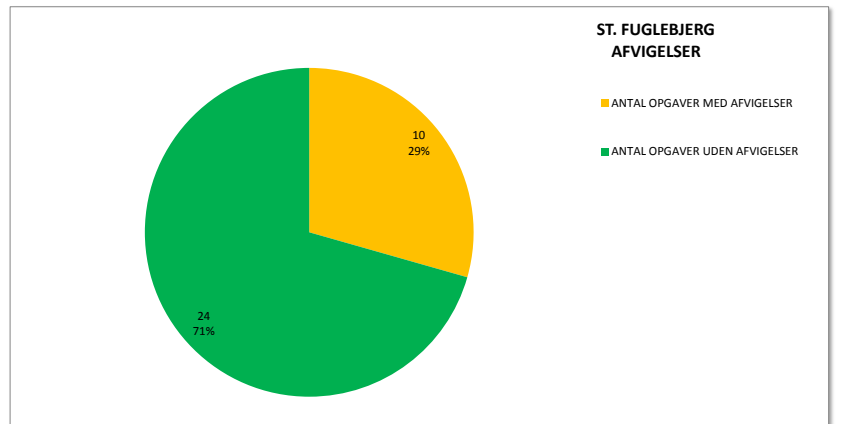
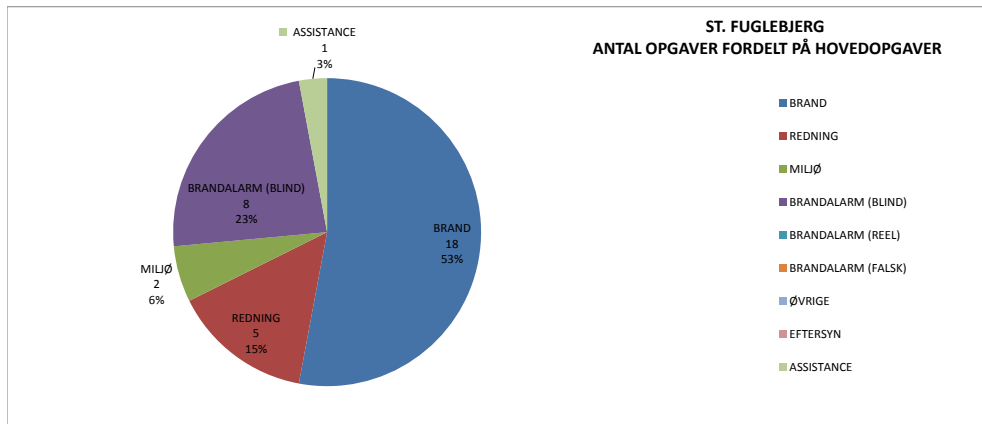
AFVIGELSER							
MAKS. AFGANGSTID OVERSKREDET	ANKOMSTSTID (SERVICEMÅL) OVERSKREDET	MANGLER HL PÅ 1. KTJ	MANGLER BM PÅ 1. KTJ	MANGLER HL I 1. UDRYKNINGEN	MANGLER BM I 1. UDRYKNINGEN	ANTAL OPGAVER MED AFVIGELSER	ANTAL OPGAVER UDEN AFVIGELSER
20	30	0	1	0	5	50	271



STATIONSBERETNING - ST. FUGLEBJERG

OPGAVER										
STATIONER	BRAND	REDNING	MILJØ	BRANDALARM (BLIND)	BRANDALARM (REEL)	BRANDALARM (FALSK)	ØVRIGE	EFTERSYN	ASSISTANCE	SAMLET ANTAL OPGAVER
FUGLEBJERG	18	5	2	8	0	0	0	0	1	34

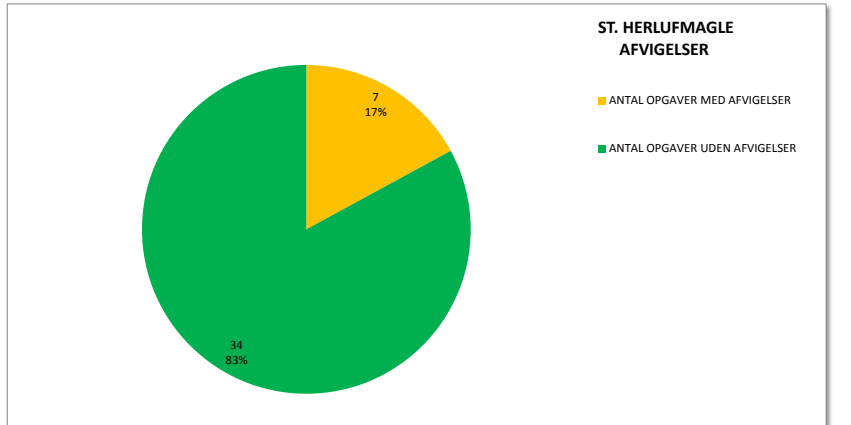
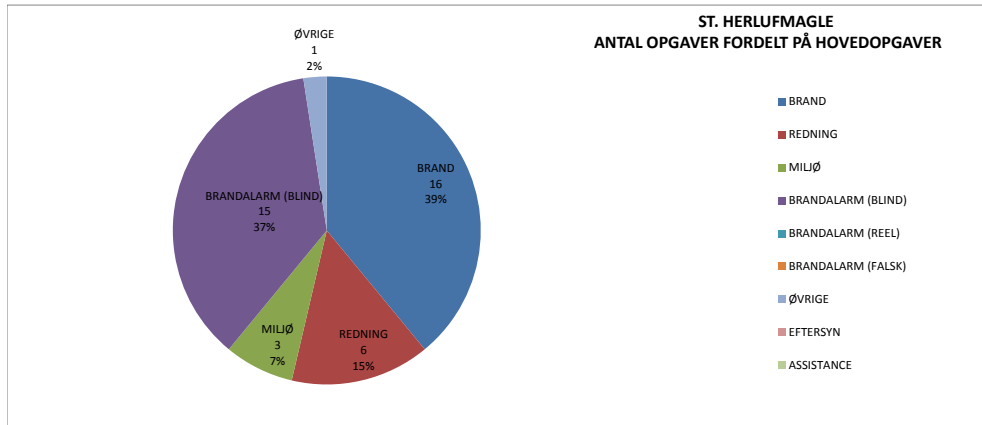
AFVIGELSER							
MAKS. AFGANGSTID OVERSKREDET	ANKOMSTSTID (SERVICEMÅL) OVERSKREDET	MANGLER HL PÅ 1. KTJ	MANGLER BM PÅ 1. KTJ	MANGLER HL I 1. UDRYKNINGEN	MANGLER BM I 1. UDRYKNINGEN	ANTAL OPGAVER MED AFVIGELSER	ANTAL OPGAVER UDEN AFVIGELSER
6	2	0	2	0	2	10	24



STATIONSBERETNING - ST. HERLUFMAGLE

OPGAVER										
STATIONER	BRAND	REDNING	MILJØ	BRANDALARM (BLIND)	BRANDALARM (REEL)	BRANDALARM (FALSK)	ØVRIGE	EFTERSYN	ASSISTANCE	SAMLET ANTAL OPGAVER
HERLUFMAGLE	16	6	3	15	0	0	1	0	0	41

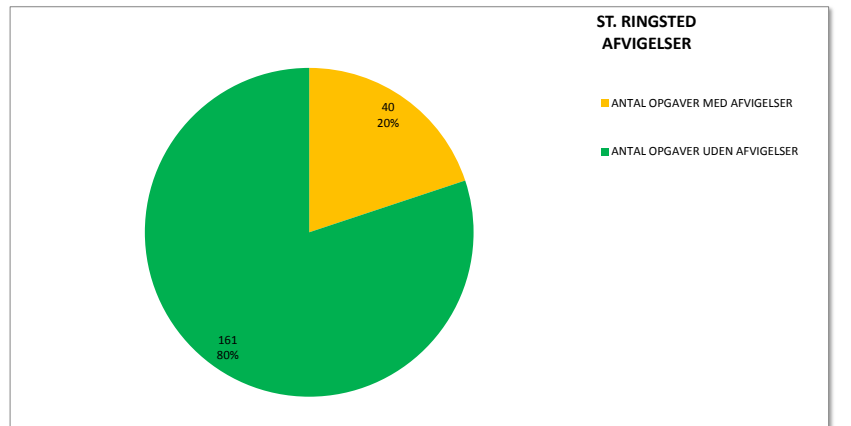
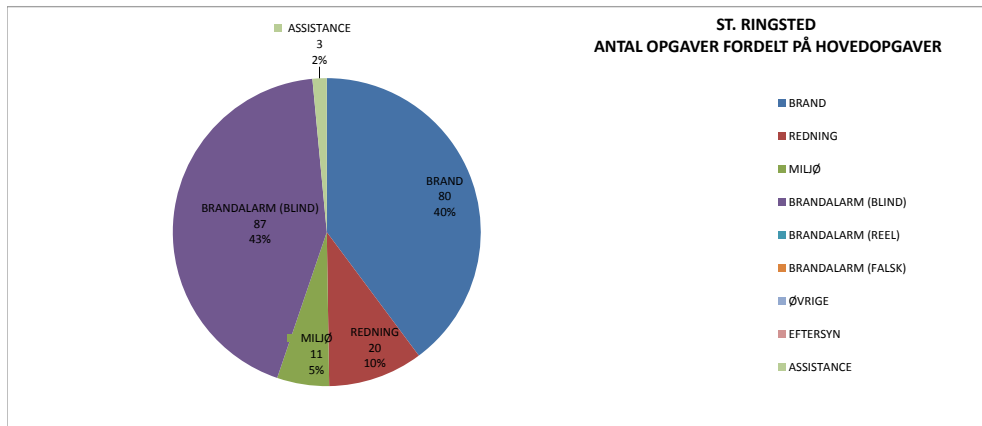
AFVIGELSER							
MAKS. AFGANGSTID OVERSKREDET	ANKOMSTSTID (SERVICEMÅL) OVERSKREDET	MANGLER HL PÅ 1. KTJ	MANGLER BM PÅ 1. KTJ	MANGLER HL I 1. UDRYKNINGEN	MANGLER BM I 1. UDRYKNINGEN	ANTAL OPGAVER MED AFVIGELSER	ANTAL OPGAVER UDEN AFVIGELSER
7	0	0	2	0	0	7	34



STATIONSBERETNING - ST. RINGSTED

OPGAVER										
STATIONER	BRAND	REDNING	MILJØ	BRANDALARM (BLIND)	BRANDALARM (REEL)	BRANDALARM (FALSK)	ØVRIGE	EFTERSYN	ASSISTANCE	SAMLET ANTAL OPGAVER
RINGSTED	80	20	11	87	0	0	0	0	3	201

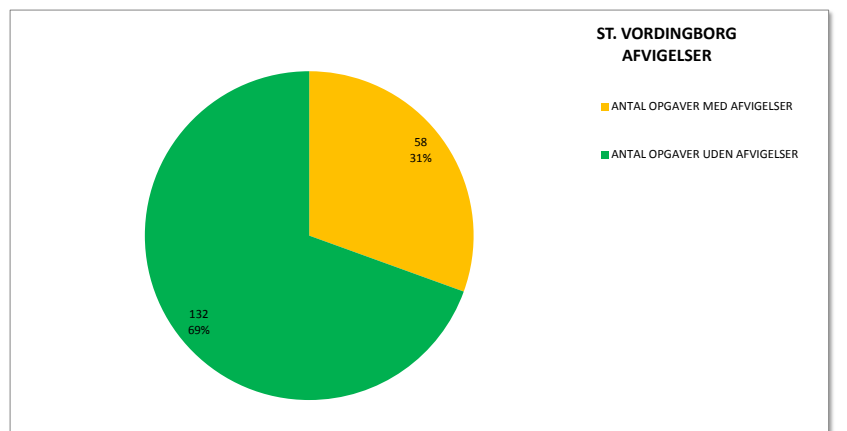
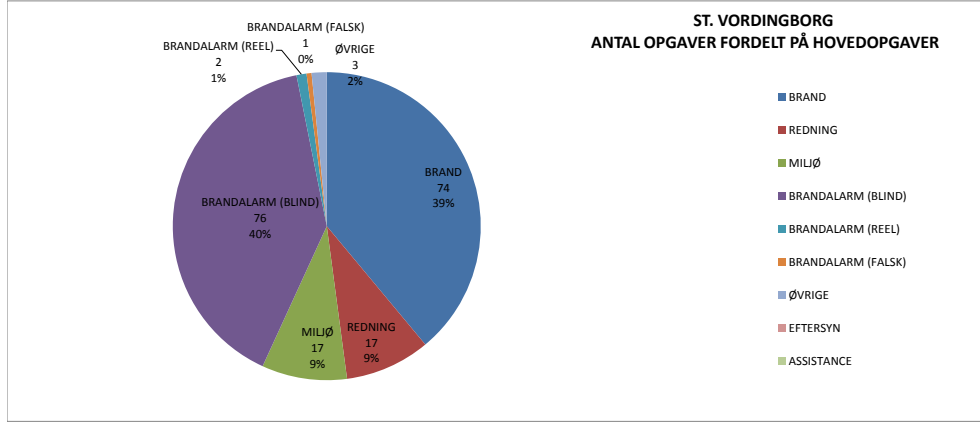
AFVIGELSER							
MAKS. AFGANGSTID OVERSKREDET	ANKOMSTSTID (SERVICEMÅL) OVERSKREDET	MANGLER HL PÅ 1. KTJ	MANGLER BM PÅ 1. KTJ	MANGLER HL I 1. UDRYKNINGEN	MANGLER BM I 1. UDRYKNINGEN	ANTAL OPGAVER MED AFVIGELSER	ANTAL OPGAVER UDEN AFVIGELSER
29	14	1	0	0	1	40	161



STATIONSBERETNING - ST. VORDINGBORG

OPGAVER										
STATIONER	BRAND	REDNING	MILJØ	BRANDALARM (BLIND)	BRANDALARM (REEL)	BRANDALARM (FALSK)	ØVRIGE	EFTERSYN	ASSISTANCE	SAMLET ANTAL OPGAVER
VORDINGBORG	74	17	17	76	2	1	3	0	0	190

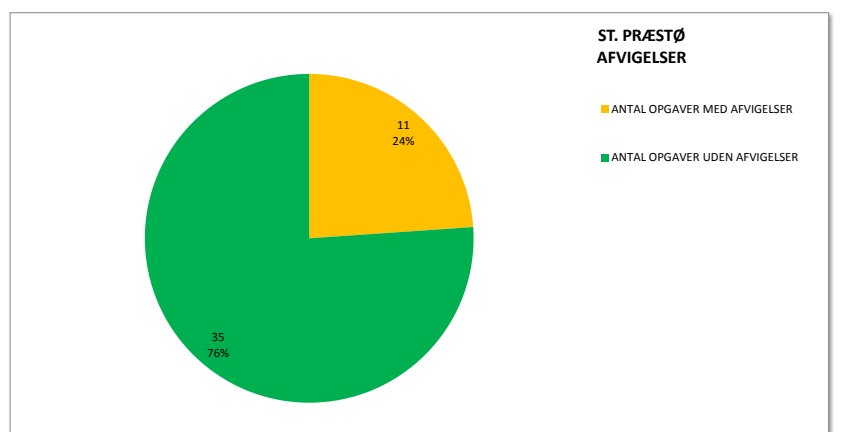
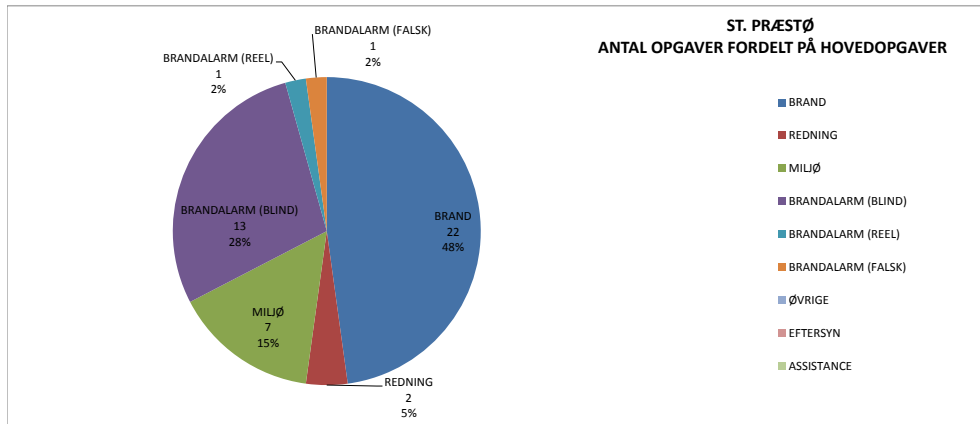
AFVIGELSER							
MAKS. AFGANGSTID OVERSKREDET	ANKOMSTSTID (SERVICEMÅL) OVERSKREDET	MANGLER HL PÅ 1. KTJ	MANGLER BM PÅ 1. KTJ	MANGLER HL I 1. UDRYKNINGEN	MANGLER BM I 1. UDRYKNINGEN	ANTAL OPGAVER MED AFVIGELSER	ANTAL OPGAVER UDEN AFVIGELSER
43	15	0	3	1	18	58	132



STATIONSBERETNING - ST. PRÆSTØ

OPGAVER										
STATIONER	BRAND	REDNING	MILJØ	BRANDALARM (BLIND)	BRANDALARM (REEL)	BRANDALARM (FALSK)	ØVRIGE	EFTERSYN	ASSISTANCE	SAMLET ANTAL OPGAVER
PRÆSTØ	22	2	7	13	1	1	0	0	0	46

AFVIGELSER							
MAKS. AFGANGSTID OVERSKREDET	ANKOMSTSTID (SERVICEMÅL) OVERSKREDET	MANGLER HL PÅ 1. KTJ	MANGLER BM PÅ 1. KTJ	MANGLER HL I 1. UDRYKNINGEN	MANGLER BM I 1. UDRYKNINGEN	ANTAL OPGAVER MED AFVIGELSER	ANTAL OPGAVER UDEN AFVIGELSER
5	5	0	2	0	2	11	35

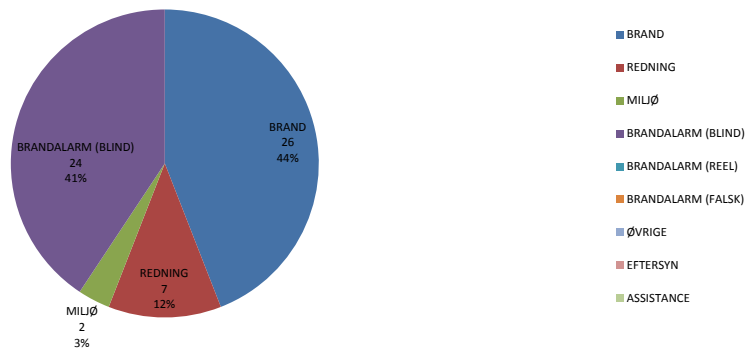


STATIONSBERETNING - ST. STEGE

OPGAVER										
STATIONER	BRAND	REDNING	MILJØ	BRANDALARM (BLIND)	BRANDALARM (REEL)	BRANDALARM (FALSK)	ØVRIGE	EFTERSYN	ASSISTANCE	SAMLET ANTAL OPGAVER
STEGE	26	7	2	24	0	0	0	0	0	59

AFVIGELSER							
MAKS. AFGANGSTID OVERSKREDET	ANKOMSTSTID (SERVICEMÅL) OVERSKREDET	MANGLER HL PÅ 1. KTJ	MANGLER BM PÅ 1. KTJ	MANGLER HL I 1. UDRYKNINGEN	MANGLER BM I 1. UDRYKNINGEN	ANTAL OPGAVER MED AFVIGELSER	ANTAL OPGAVER UDEN AFVIGELSER
3	2	0	0	0	3	6	53

ST. STEGE
ANTAL OPGAVER FORDELT PÅ HOVEDOPGAVER



ST. STEGE
AFVIGELSER

